

ISTITUTO COMPRENSIVO CERESARA
GUIDA SINTETICA ALL'UTILIZZO DEL REGISTRO ELETTRONICO NUVOLA

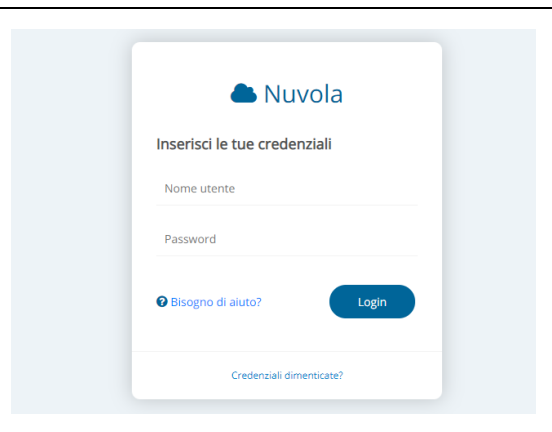
Il registro elettronico Nuvola di Madisoft è in uso nel nostro Istituto dall'anno scolastico 2018/2019. Le opzioni che lo strumento offre sono molteplici ed il suo utilizzo, sia da parte dei docenti che dei genitori, è da considerarsi ancora in **fase sperimentale**.

Si precisa, inoltre, che l'introduzione del registro elettronico nel nostro Istituto non ha presupposto la scomparsa del diario cartaceo degli alunni, quale strumento di comunicazione "scuola-famiglia". Vi ringraziamo sin d'ora per la collaborazione!

1) Accedere a Nuvola

- Digitate l'indirizzo <https://nuvola.madisoft.it/login>
- Digitate le credenziali di accesso che vi sono state inviate per e-mail e cliccate su "LOGIN".

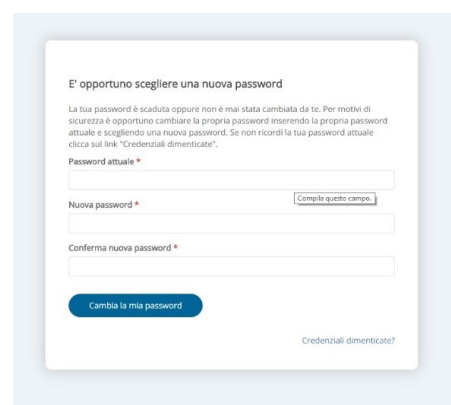
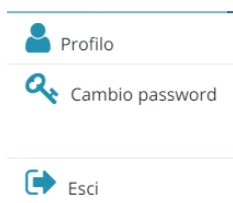
Attenzione ai caratteri MAIUSCOLO e minuscolo: il nome utente e la password distinguono fra MAIUSCOLE e minuscole e dovete perciò digitarli esattamente come sono state indicate.



2) Cambiare la password

Una volta effettuato il primo accesso e solo quella volta il sistema vi chiederà di cambiare la password

Sarà possibile cambiare il nome utente selezionando l'icona "mezzo busto" che si trova in alto a destra e accedendo alla sezione profilo



IMPORTANTE!!!

**Ricordarsi di appuntare il nuovo username e la nuova password
poiché questi dati serviranno per tutti gli accessi successivi.**

3) Accesso all'area tutore

Quando sarete entrati in "Area tutore" potrete visualizzare:

- le **assenze** di vostro figlio
- i **voti** e le medie per materia
- le **note**
- **argomenti – eventi – documenti**
- **documenti**




In alto a destra, accanto all'icona Profilo, appare indicato il periodo di riferimento dei dati: è possibile scegliere tra 1° Quadrimestre e 2° Quadrimestre.

4) Assenze

Cliccando su "Assenze" potrete visualizzare la situazione annuale:

- **A:** assenza
- **R:** ritardo
- **AG:** assenza giustificata
- **RG:** ritardo giustificato



Cliccando sulle singole annotazioni è possibile leggere nel dettaglio maggiori informazioni.

Si precisa che la possibilità di giustificare le assenze sul registro elettronico **attualmente non è attiva**.



5) Voti

Cliccando su "Voti" si accede alle **valutazioni dell'alunno nelle varie discipline**; anche in questa sezione, cliccando sui singoli voti, potrete visualizzare informazioni aggiuntive.




Report voti: situazione generale

Materia	2017	2018
ARTE E IMMAGINE		
COMPAGNAGGIO		
EDUCAZIONE FISICA		
GEOMETRIA		
INGLESE		
ITALIANO	8	9
MATEMATICA	10	
MUSICA		
RELIGIONE CATTOLICA		
SCIENZE		
STORIA	5	
TECNOLOGIA		

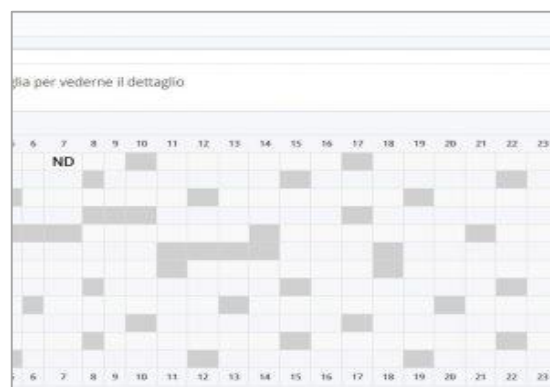
6) Note

Cliccando su "Note" potrete visualizzare la situazione annuale:

- **NS:** nota disciplinare
- **ND:** nota didattica
- **ATN:** altri tipi di note



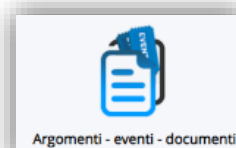
Cliccando sopra al simbolo sarà possibile vederne la descrizione e la motivazione.



7) Argomenti – eventi - documenti

Questa è la sezione dedicata agli argomenti di lezione, agli eventi e ai documenti; è suddivisa in altre quattro sotto-sezioni:

- Argomenti di lezione:** argomenti trattati durante le lezioni, compiti assegnati da svolgere a casa, verifiche fissate per i giorni futuri, ecc.
- Documenti per classe:** avvisi di carattere generale che riguardano tutta la classe; **N.B. La visione di questi avvisi non esclude l'obbligo di firmarli sul diario cartaceo.**
- Documenti per classe/materia:** documenti prodotti dai docenti per le singole discipline.
- Documento per alunno:** eventuali documenti che riguardano il singolo alunno.

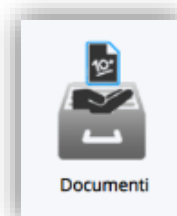
Screenshot della sezione Argomenti - eventi - documenti, mostrando una tabella con colonne: Data, Tipo, Argomento lezione, Stato, Note, Caricamento, e Avvisi per alunno/i docente. La tabella è divisa in sezioni per i mesi di novembre 2015 e dicembre 2015.

Data	Tipo	Argomento lezione	Stato	Note	Caricamento	Avvisi per alunno/i docente
1	Lezione	Lezione di Italiano	ATTIVO			
2	Lezione	Lezione di Italiano	ATTIVO			
3	Lezione	Lezione di Italiano	ATTIVO			
4	Lezione	Lezione di Italiano	ATTIVO			
5	Lezione	Lezione di Italiano	ATTIVO			
6	Lezione	Lezione di Italiano	ATTIVO			
7	Lezione	Lezione di Italiano	ATTIVO			
8	Lezione	Lezione di Italiano	ATTIVO			
9	Lezione	Lezione di Italiano	ATTIVO			
10	Lezione	Lezione di Italiano	ATTIVO			
11	Lezione	Lezione di Italiano	ATTIVO			
12	Lezione	Lezione di Italiano	ATTIVO			
13	Lezione	Lezione di Italiano	ATTIVO			
14	Lezione	Lezione di Italiano	ATTIVO			
15	Lezione	Lezione di Italiano	ATTIVO			
16	Lezione	Lezione di Italiano	ATTIVO			
17	Lezione	Lezione di Italiano	ATTIVO			
18	Lezione	Lezione di Italiano	ATTIVO			
19	Lezione	Lezione di Italiano	ATTIVO			
20	Lezione	Lezione di Italiano	ATTIVO			
21	Lezione	Lezione di Italiano	ATTIVO			
22	Lezione	Lezione di Italiano	ATTIVO			
23	Lezione	Lezione di Italiano	ATTIVO			
24	Lezione	Lezione di Italiano	ATTIVO			
25	Lezione	Lezione di Italiano	ATTIVO			
26	Lezione	Lezione di Italiano	ATTIVO			
27	Lezione	Lezione di Italiano	ATTIVO			
28	Lezione	Lezione di Italiano	ATTIVO			
29	Lezione	Lezione di Italiano	ATTIVO			
30	Lezione	Lezione di Italiano	ATTIVO			
31	Lezione	Lezione di Italiano	ATTIVO			
1	Lezione	Lezione di Italiano	ATTIVO			
2	Lezione	Lezione di Italiano	ATTIVO			
3	Lezione	Lezione di Italiano	ATTIVO			
4	Lezione	Lezione di Italiano	ATTIVO			
5	Lezione	Lezione di Italiano	ATTIVO			
6	Lezione	Lezione di Italiano	ATTIVO			
7	Lezione	Lezione di Italiano	ATTIVO			
8	Lezione	Lezione di Italiano	ATTIVO			
9	Lezione	Lezione di Italiano	ATTIVO			
10	Lezione	Lezione di Italiano	ATTIVO			
11	Lezione	Lezione di Italiano	ATTIVO			
12	Lezione	Lezione di Italiano	ATTIVO			
13	Lezione	Lezione di Italiano	ATTIVO			
14	Lezione	Lezione di Italiano	ATTIVO			
15	Lezione	Lezione di Italiano	ATTIVO			
16	Lezione	Lezione di Italiano	ATTIVO			
17	Lezione	Lezione di Italiano	ATTIVO			
18	Lezione	Lezione di Italiano	ATTIVO			
19	Lezione	Lezione di Italiano	ATTIVO			
20	Lezione	Lezione di Italiano	ATTIVO			
21	Lezione	Lezione di Italiano	ATTIVO			
22	Lezione	Lezione di Italiano	ATTIVO			
23	Lezione	Lezione di Italiano	ATTIVO			
24	Lezione	Lezione di Italiano	ATTIVO			
25	Lezione	Lezione di Italiano	ATTIVO			
26	Lezione	Lezione di Italiano	ATTIVO			
27	Lezione	Lezione di Italiano	ATTIVO			
28	Lezione	Lezione di Italiano	ATTIVO			
29	Lezione	Lezione di Italiano	ATTIVO			
30	Lezione	Lezione di Italiano	ATTIVO			
31	Lezione	Lezione di Italiano	ATTIVO			

8) Documenti

Cliccando su questa icona potrete scaricare i Documenti di Valutazione di ogni alunno: pagelle, certificati di competenza, ecc.

Basterà cliccare sul documento desiderato per scaricarlo una copia sul proprio supporto.




9) Modulistica

La sezione modulistica **attualmente NON è attiva**



Durante la navigazione altre due icone possono risultare utili:



→ appare in alto a sinistra e permette di tornare al **menù di navigazione**;



→ permette di tornare al menù precedentemente visualizzato.

È importante, infine, uscire da Nuvola effettuando il log out, cliccando l'icona PROFILO in alto a destra e selezionando "ESCI".

Nota bene!!!

I genitori sprovvisti di indirizzo email sono pregati di ritirare le credenziali presso la segreteria.